KWARTALNIK

WESOŁE PRZEDSZKOLE

Numer 63/2023

Przedszkole z Oddziałami Integracyjnymi w Kwidzynie

OGŁOSZENIA

Kolejna Wielkanoc, kolejne żonkile
Kolejne życzenia , lecz specjalne – miłe!

z okazji Wielkanocy życzymy
Państwu oraz Waszym Dzieciom
wiosny, wiosny, wiosny!
Pękających pąków krokusów i tulipanów

ziemi , która zaczyna pachnieć,
słońca, które nie tylko świeci,
ale wreszcie także grzeje.
Świeżości w przyrodzie i w myślach,
a także zdrowych, radosnych świąt,
a podczas nich suto zastawionych stołów,
dużo wody w poniedziałek,
bogatego zająca i jak najmilszych
spotkań w gronie najbliższych.

Dyrekcja i
pracownicy przedszkola

Kochani Rodzice !

Nadeszła WIOSNA!! Aromat wiosny - promyk słoneczka i podmuch ciepłego wiatru niechaj szybciutko zachęcą do przeczytania naszego kolejnego numeru kwartalnika, oraz podsuną pomysły na ciekawe spędzenie czasu i wzmocnienie więzi między Wami a dziećmi, dostarczając niezapomnianych chwil.

Wyniki konkursu plastycznego

„Praca medyków oczami dziecka”

Bardzo dziękujemy za udział i za wspaniałe prace, które ozdobią przychodnię CMP przy ul. Lotniczej.

Nagrody zdobyli :

I miejsce Kinga C. z grupy Wiśniowej

II miejsce Xavier D. z grupy Jagodowej

III miejsce Iga C. z grupy Truskawkowej

Wyróżnienie :

Maja M. z grupy Wiśniowej

Hania R. z grupy Jagodowej

Basia B. z grupy Cytrynowej

Gratulujemy !

Rodzinny konkurs:

„Piszemy bajki dla dzieci”

Serdecznie zapraszamy Rodziców, Dziadków, starsze rodzeństwo, do udziału w konkursie na najciekawszą bajkę . Celem konkursu jest propagowanie czytelnictwa wśród najmłodszych. Tematyka bajki jest dowolna.

Termin zgłoszenia bajek : do 28.04.2023

Prace oddajemy nauczycielkom grupy lub zostawiamy w grupie Malinowej u pani Justyny. Na autorów bajek czekają nagrody.

Zapraszamy do wspólnej zabawy

NASZE KALENDARIUM

To już było…

13.01.2023- Bal Karnawałowy

17.02.2023- Światowy dzień kota

26.02.2023- Dzień dinozaura

08.03.2023 – Dzień Kobiet

08.03.2023 - „Magiczny globus” - edukacyjny filmik dla dzieci

11.03.2023- Dzień Otwarty przedszkola

21.03.2023 – Powitanie Wiosny

21.03.2023- Światowy Dzień Kota

21.03.2023- Światowy Dzień osób z Zespołem Downa

02.04.2023- Światowy Dzień świadomości Autyzmu

To będzie…

Maj - **Dzień Matki**

Czerwiec - **Dzień Dziecka**

Czerwiec - **Pożegnanie 6-latków w Teatrze Miejskim w Kwidzynie**

Redakcja:
Przedszkole z Oddziałami
Integracyjnymi w Kwidzynie
Opiekun gazetki: Magdalena Chmielecka
Redaktor: Ewa Zawadzka- Stippa
Szata graficzna: Dorota Jankowska
www.przedszkole-integracyjne-kwidzyn.pl

SYLWETKA PRACOWNIKA

MARTYNA KWAŚNICKA
nauczyciel wychowania przedszkolnego

Znak zodiaku: Skorpion

Hobby

Moim największym hobby od dzieciństwa jest sport. Uwielbiam po ciężkim dniu, swój czas poświęcić na ćwiczenia w domu, bądź na świeżym powietrzu. Bardzo lubię podróżować i zwiedzać ciekawe, miejsca w Polsce, jak również poza nią. W upalny, letni dzień, dużo czasu spędzam nad wodą. Ważna jest dla mnie rodzina, jak również przyjaciele, dlatego większą część wolnego czasu poświęcam właśnie im. Jestem typem osoby, która woli aktywnie spędzić czas poza domem niż leniuchować w domu.

Co cenię w swojej pracy?

W swojej pracy cenię sobie przede wszystkim możliwość ciągłego rozwoju i zdobywania nowej wiedzy. Moim głównym celem pracy jest samodzielny rozwój dzieci oraz nacisk na atmosferę panującą w grupie, dzięki której dzieci chętnie przekraczają mury przedszkola z ogromną energią, uśmiechem oraz zapałem do działania. Bardzo lubię pomagać, współpracować, jak również wspierać innych, dlatego praca z dziećmi to moje powołanie, które daje mi poczucie spełnienia.

Wskazówki dla rodziców

Drodzy Rodzice!

Wszyscy żyjemy w ciągłym biegu, ale pamiętajcie, że najważniejszy dla dzieci jest poświęcony im czas w ciągu dnia. Chwila na wspólną rozmowę, zabawę, a nawet wspólne leniuchowanie na kanapie. Spędzajcie ze swoimi pociechami, jak najwięcej czasu na świeżym powietrzu, wzmacniajcie ich samodzielność, włączajcie dzieci do drobnych prac domowych, stwarzajcie okazje do podjęcia własnych decyzji/wyborów. Słuchajcie, szanujcie i kochajcie całym sercem i nie lekceważcie, nawet drobnych problemów, które w oczach dziecka nie są wcale błahe. Wspierajcie, motywujcie swoje pociechy każdego dnia, aby to właśnie w Was czuli największe wsparcie. Nie pozwólcie, aby zwątpili w siebie i w swoje możliwości.

Wskazówki dla dzieci

Kochane Dzieci!

Pamiętajcie, że dzieciństwo to najwspanialszy okres w waszym życiu! Korzystajcie z niego, jak najwięcej się da. Spędzajcie jak najwięcej czasu z rodziną i przyjaciółmi. Pamiętajcie, że kluczem do zgodnej zabawy z rówieśnikami, jest szanowanie siebie nawzajem, umiejętność dostosowania się do zasad panujących w zabawie, jak również czekanie na swoją kolej. To kilka ważnych zasad, które trzeba przestrzegać, aby zabawa dawała Wam satysfakcję i była przede wszystkim bezpieczna dla obu stron. Poświęcajcie dużo czasu na sen, aby rano na waszych buziach zawsze towarzyszył uśmiech, dzięki czemu będziecie mieli mnóstwo energii do działania w domu oraz w przedszkolu podczas zajęć grupowych, czy wspólnej zabawy. W miarę możliwości poszerzajcie swoje zainteresowania. Nie pozwólcie nigdy nikomu zwątpić w siebie, w swoje plany i marzenia na przyszłość.

KĄCIK KULINARNY

SERNIK

Ciasto:
2 szklanki maki pszennej
10 dkg cukru pudru
10 dkg margaryny PALMA
1 całe jajo
2 łyżeczki proszku do pieczenia
1 czubata łyżka smalcu , szczypta soli.
Zagnieść ciasto , obłożyć dno i boki blaszki.

Ser:
1 kg sera półtłustego
0,5 szklanki oleju
1 szklanka cukru pudru
1 cukier waniliowy
3 szklanki słodkiego mleka
2 całe jajka i 4 żółtka
2 budynie waniliowe
Jajka i cukier utrzeć , dodawać ser ,budyń i mleko . Masa będzie rzadka , wlać na blachę . Piec 50 minut w temperaturze 170 st. C.

PIANA:
6 białek
¾ szklanki cukru kryształu
1 łyżka octu
20 dkg kokosu
Ubij białka. Pod koniec wsyp cukier . Ubijaj aż piana będzie sztywna . Dodaj ocet i kokos. Placek wyciągamy po 50 minutach i wyłożyć pianę z kokosem i piec jeszcze 20 minut .

Drożdżowe zajączki wielkanocne

Co jest potrzebne : 500 g mąki pszenne, 50 g cukru 30 g drożdży, 250 ml letniego mleka, 40 g masła, 1 jajko 1/2 łyżeczki soli.

Do posmarowania;1 jajko, 2 łyżki mleka

Sposób przyrządzania :

Mąkę przesiewamy na blat. Robimy wgłębienie i przygotowujemy rozczyn drożdżowy. Do kubka wkruszamy drożdże, wlewamy mleko i mieszamy z niewielką ilością mąki. Przykrywamy i zostawiamy rozczyn na 15 minut do wyrośnięcia. Do mąki z wyrośniętym rozczynem dodajemy roztopione masło, jajko, sól i cukier i wyrabiamy twarde drożdżowe ciasto. Przekładamy je do ceramicznej miski, przykrywamy bawełnianą ściereczką i odstawiamy na 15 minut do wyrastania. Ciasto ładnie i szybko rośnie. Z wyrośniętego ciasta odrywamy kulkę wielkości pięści, wałkujemy ją na cienki placek i tniemy na paski o długości około 10 cm (naturalnie robi to dziecko z pomocą dorosłego ©). Zawijamy je tak jak na zdjęciu zostawiając miejsce na ogonek. Z resztek ciasta formujemy kulkę i robimy z niej ogonek. Uformowane króliczki układamy w sporych odstępach od siebie na blasze wyłożonej papierem do pieczenia. Jajko rozmącamy, łączymy z mlekiem i za pomocą silikonowego pędzelka, smarujemy zajączki. Najlepiej ułożyć je na 2 blachach. Wstawiamy je do piekarnika nagrzanego do 170'C i pieczemy je przez około 15 minut na opcji góra-dół do zarumienienia. Króliczki studzimy na kuchennej kratce.

SMACZNEGO!!!

KĄCIK DLA RODZICÓW

Wiosna= Ruch

Dzieci jak nikt inny potrzebują ruchu. Ogólnie przyjęta norma dotycząca aktywności ruchowej dla dzieci przedszkolnych i szkolnych wynosi od 2 do 4 godzin dziennie. Po długim okresie jesienno-zimowym, kiedy nasze pociechy mają ograniczony dostęp do aktywności na świeżym powietrzu, w końcu nadeszła wiosna. Jak najlepiej ją wykorzystać?

* Cieplejsza pogoda zachęca do idealnego dla całej rodziny spaceru, gier i zabaw ruchowych w parku oraz na placu zabaw, a także sportów zespołowych na pobliskich boiskach.

* Dzieci możemy także zaprosić do założenia ogródka ziołowego. Kolorowe doniczki oraz angażujące wysiewanie i sadzenie roślin jest doskonałą okazją do lekcji botaniki i ekologii. Co więcej, radość z tej aktywności przedłuża się na kolejne tygodnie, a nawet miesiące. – Dziecko z ciekawością będzie sprawdzać efekty swojej uprawy. Warto również zachęcić nasze pociechy, by proces wzrostu roślin opisywały w założonych specjalnie do tego celu dzienniczkach obserwacji.

* Zalety systematycznego wysiłku fizycznego to między innymi: regulacja procesów metabolicznych, zapobieganie otyłości, poprawa samopoczucia, ale przede wszystkim radość i zadowolenie! Już po godzinie zabawy na świeżym powietrzu dzieci zmieniają usposobienie. Stają się weselsze i bardziej chętne do rozwijających aktywności domowych. Ruch ma również ogromny wpływ na inteligencję dziecka oraz jest czynnikiem pozwalającym na odkrywanie indywidualnych uzdolnień i talentów.

* Oprócz codziennej dawki sportu polecamy: mądre podjadanie, które uwzględni naturalne, nieprzetworzone produkty, systematyczne uzupełnianie płynów (niedobór wody w organizmie ma wpływ na rosnące uczucie zmęczenia) i uśmiech, dzięki któremu w naszych domach zagości wiosenna atmosfera.

Wiosenne zabawy dla dzieci

Początek wiosny to dobry czas na zabawy ruchowe z dzieckiem na świeżym powietrzu. Jednak co robić na dworze gdy piasek w piaskownicy jest jeszcze twardy, a na huśtawkę za zimno? Propozycje na wiosenne zabawy dla dzieci.

Gdy robi się coraz cieplej, zabawy ruchowe na dworze to najlepsza forma spędzania wolnego czasu z dziećmi. Jazda na rowerze, hulajnodze bądź rolkach czy gra w piłkę pozytywnie wpłynie nie tylko na zdrowie, ale i samopoczucie naszych pociech. Na spacery ubieraj dziecko na cebulkę, tak aby w trakcie zabawy można było z niego zdjąć kolejne warstwy. Maluch uniknie w ten sposób przegrzania, przewiania, a w konsekwencji przeziębienia.

Gry i zabawy w lesie

Fantastyczną zabawą jest wspólne szukanie pierwszych oznak wiosny i tropienie śladów. Zabierz dziecko do lasu bądź parku i pobawcie się w detektywa. Zabawa polega na szukaniu przebiśniegów, krokusów, pierwszych pączków na gałązkach czy kiełkujących roślin. Taka forma spędzania czasu z dzieckiem może być także doskonałą lekcją o środowisku. Z kolei jeśli dysponujesz ogrodem albo działką zaangażuj malucha w wiosenne porządki. Grabienie liści, zbieranie suchych gałązek to świetna zabawa dla każdego dziecka.

Wiosenne porządki

Wiosenne porządki są potrzebne nie tylko na podwórku ale także w domu. Kiedy zbliża się upragniona wiosna pozbywamy się niepotrzebnych rzeczy, myjemy okna, pierzemy dywany. Zaangażuj swoje dziecko we wspólne sprzątanie, a przekonasz się, że to może być wspaniała zabawa. Ważne aby rodzice wychodzili naprzeciw oczekiwaniom swoich podopiecznych i sami wymyślali jak aktywnie i na wesoło spędzić wspólny czas.

Zabawy ruchowe dla dzieci

Obserwacja ptaków to także jedna z form na wiosenną zabawę z najmłodszymi. Kiedy świat budzi się do życia, nie tylko rośliny, ale także patki ukazują swoje oblicze. O tej porze roku słychać je bardzo wyraźnie. Atrakcją dla dzieci będzie podglądanie ptaków przez lornetkę a także spacer w poszukiwaniu ich gniazd. Maluchy lubią również naśladować dźwięki ptaków. A gdy zrobi się zimno, zaproponuj dziecku zabawę w udawanie latania. Chwila biegania po łące z jednoczesnym machaniem ramionami to nie tylko szybka i skuteczna rozgrzewka, ale też fantastyczna zabawa dla dzieci.

Nuda się nie uda- czyli sprawdzone sposoby na wolne chwile

Czy nuda jest dla dziecka czymś negatywnym? *"Stan pozornego nicnierobienia, kojarzony z nudą często rozbudza w nim kreatywność oraz twórcze pomysły. Nuda daje dziecku szansę na zdobycie ważnych informacji o sobie, o tym co go naprawdę interesuje. Pomimo tego, że może fizycznie nie wykonuje ono żadnej aktywności, to jego mózg często pracuje na pełnych obrotach. Dziecko, które się nudzi zwykle wymyśla najlepsze zabawy. Ponieważ nie jest to dla niego przyjemny stan, może stać się on motorem do działania."*

Na co dzień staramy się zapewnić dzieciom jak najwięcej dodatkowych aktywności i wypełnić ich czas tak, aby się nie nudziły. Warto poszukać aktywności, które dadzą dzieciom poczucie satysfakcji.

Czasem dziecko potrzebuje impulsu, by coś wymyślić. Rodzic może być tym impulsem. Rodzic może zapytać dziecko: „Nudzisz się? nie wiesz co robić? Jestem ciekawa/ciekawy co wymyślisz?". Taki komunikat ze strony rodzica jest impulsem, który może wesprzeć dziecko w szukaniu pomysłów, nowych zabaw. Zabawa to czynność, która jest wykonywana dla przyjemności czerpanej z samej aktywności. Dziecko nie skupia się na rezultacie, ewentualnych nagrodach lub konsekwencjach, lecz całkowicie zatraca się w przyjemności, którą dostarcza mu to co robi.

Czasami dziecko nie ma możliwość podjęcia innego działania, nie jest na to gotowe np. siedzi przed telewizorem i przełącza kanały. To może go zainteresować tylko przez chwilę. W takiej sytuacji może potrzebować wsparcia rodzica, by to rodzic wyłączył telewizor i zaproponował jakąś wspólną aktywność np. wspólne przygotowanie deseru lub

zrobienie masy plastycznej. Rodzic może zapytać dziecko „czy jest coś, czego chciałbyś się nauczyć? Dziecko może nas zaskoczyć pomysłami!

Proponuję następujące kroki:

1. Zapytaj dziecko „ Jestem ciekawa/ciekawy co wymyślisz?
2. Poczekaj na propozycje dziecka, lub podpowiedz jeśli jest potrzeba.
3. Zróbcie to razem.

1. Pomyśl czy się nudzisz?
2. Pomyśl co chciałbyś zrobić?
3. Pomyśl czy masz możliwość żeby to zrobić?
4. Zrób to.

Na karcie pracy „Co mogę robić gdy się nudzę" poproś dziecko aby narysowało lub wypisało czynności zabawy które lubi robić, lub których chciałoby się nauczyć.

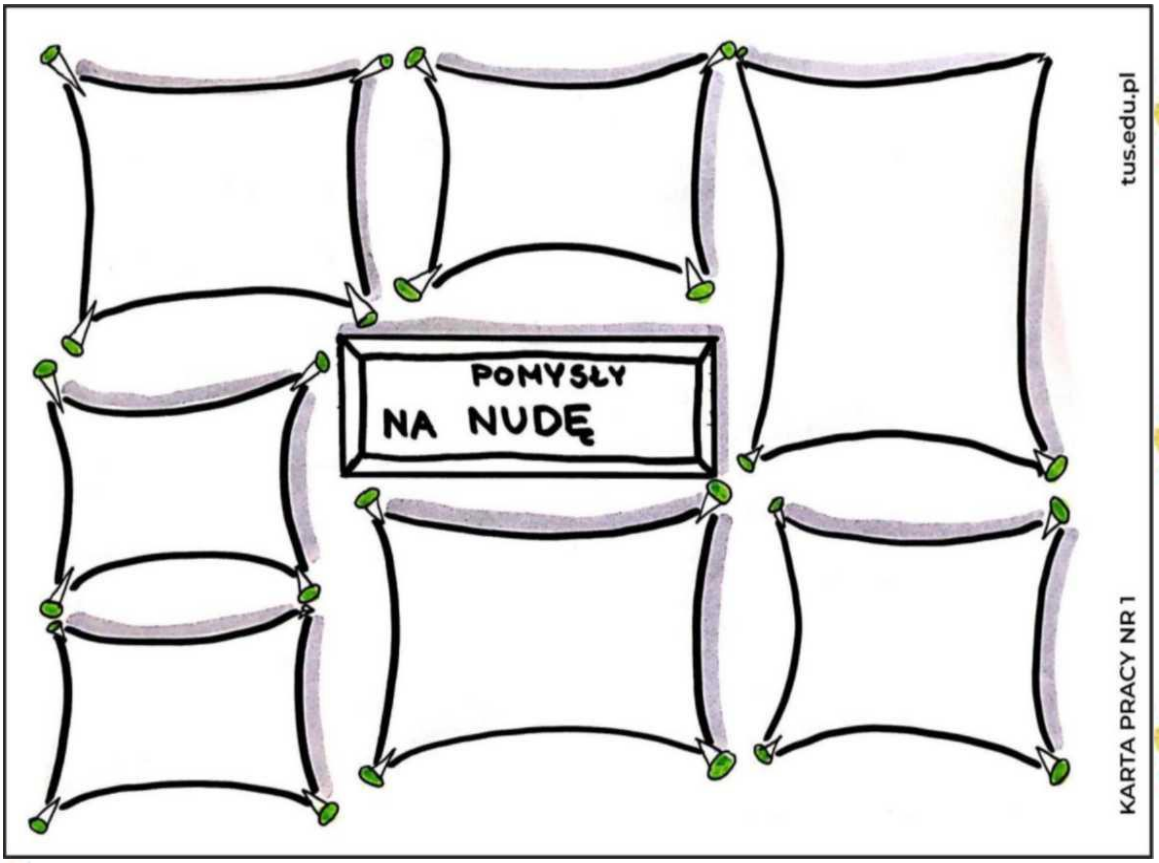

KĄCIK POETYCKI

Niespodzianka

Kiedy wstałam tego ranka,
Czekała mnie niespodzianka.
Przyszła wiosna na paluszkach.
W ciszy zabrzęczała muszka,
Żółte na gałązkach kotki
Otuliła w zapach słodki.
Babcia, dziadek,
brat, sąsiadka,
tatuś, mama,
koleżanka,
a najbardziej chyba ja –
cieszę się, że wiosna trwa…

E. Mamcarz

KĄCIK DLA DZIECI

Gra logopedyczna –
zachęcamy do zabawy z rodzicami

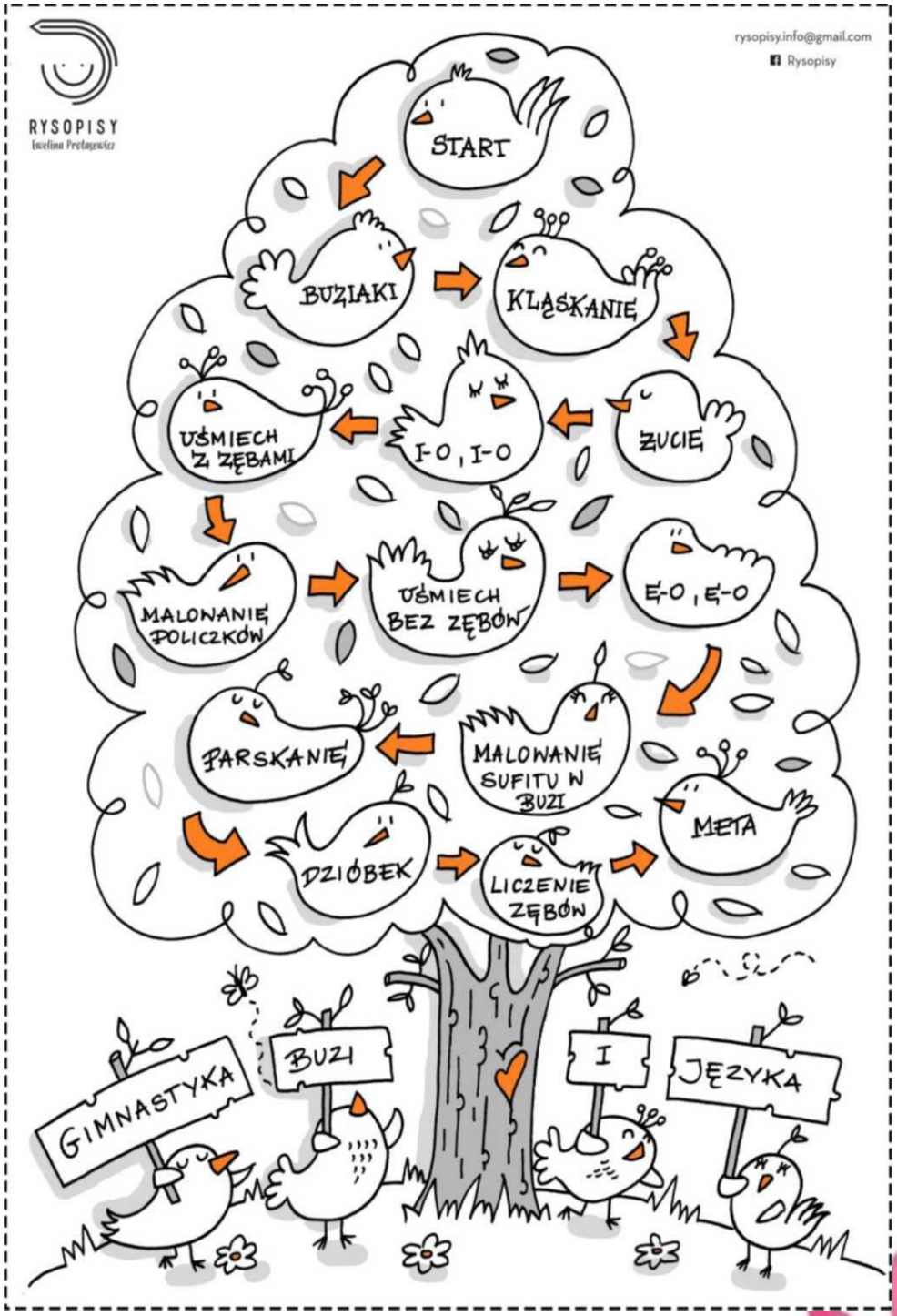

BARANEK WIELKANOCNY szablon do wycięcia



Pokoloruj, wyklej



Co było najpierw, potem, a co na końcu?
Ponumeruj obrazki w odpowiedniej kolejności



Znajdź drogę do koszyczka. Pamiętaj, żeby zebrać wszystkie pisanki.

Poczytaj swojemu dziecku...

WKŁADKA DLA MAMY, BABCI, DZIADKA

Bajka o niedźwiadku – dostrzeganie piękna otaczającego świata.

Mały niedźwiadek szedł wolno przez las. Czuł ogarniające go zmęczenie, nóżki zrobiły się jakieś ciężkie i nie chciały odrywać się od ziemi. Rozglądał się dookoła, szukając miejsca do odpoczynku. Drzewa rosły tutaj rzadziej, słońce coraz swobodniej przeciskało się przez konary drzew, oświetlając wszystko dookoła. Chyba niedaleko jest jakaś polanka, tam sobie odpocznę - pomyślał miś. I rzeczywiście, po chwili jego oczom ukazała się mała łączka otoczona ze wszystkich stron drzewami. Stanął na jej skraju i znieruchomiał z zachwytu: niskie krzewy, trawa, kwiaty jak kolorowy dywan rozkładały się u jego stóp. Na środku łączki zajączki, króliczki, ba, nawet myszki wygrzewały się w promieniach słońca. Spojrzał na niebo. Było bezchmurne, słońce jakby wiedziało, że zwierzęta oczekują na jego promienie, bo świeciło bardzo mocno. Miś wystawił pyszczek do słońca i poczuł, jak przyjemne ciepło obejmuje najpierw jego głowę, a potem całe ciało. Usłyszał lekki szum wiatru i brzęczenie owadów, które unosiły się nad kwiatami. Głęboko odetchnął. W nos wkręcał się delikatny zapach trawy i kwiatów. Tutaj jest wspaniałe miejsce do odpoczynku - pomyślał, po czym położył się wygodnie na trawie, jak na kocyku, łapki podłożył sobie pod głowę. Zamknął oczy. Odpoczywał. Oddychał miarowo i spokojnie. Zrobił głęboki wdech, wciągnął powietrze przez nos, a po chwili wypuścił je. Powtórzył to jeszcze raz. Czuł, jak z każdym wydechem pozbywa się zmęczenia. Był teraz przyjemnie rozluźniony, poczuł się ciężki i bezwładny. Jego głowa, brzuszek i nóżki były jak z ołowiu. Wtulił się w trawkę jak w kołderkę. Było mu bardzo wygodnie. Oddychał równo i miarowo, jego klatka piersiowa spokojnie w rytm wdechu i wydechu unosiła się i opadała, tak jak fale morskie, kiedy wolno i

leniwie przybijają do brzegu. Poczuł się teraz tak dobrze ! Delikatny wiaterek przesuwał się po całym jego ciele, rozpoczynając od czubka głowy aż po koniuszki łapek, zabierając z niego zmęczenie i napięcie. Robił to raz i drugi, powtarzał wiele razy. Promienie słońca przyjemnie ogrzewały. Miś odpoczywał. Po chwili zasnął, a razem z nim zajączki, króliczki i nawet małe myszki. Zrobiło się tak cicho, że nie słychać było nawet brzęczenia pszczół. Słońce wolno szło po niebie. Nagle, nie wiadomo skąd, pojawiły się małe chmurki, rozpoczęły zabawę w chowanego, biegały po całym niebie, zagradzały drogę promyczkom, które płynęły na ziemię. Wiatr zaczął silniej dmuchać, łączka budziła się ze snu. Zabrzęczały pszczółki, które znowu zabrały się do zbierania miodu z kwiatów, ptaszki rozpoczęły swe trele, a motyle rozpościerając skrzydełka, unosiły się nad roślinkami. Wtem jeden z nich, taki najmniejszy motylek usiadł na nosku niedźwiadka i w rezultacie niechcący go przebudził. Miś leniwie otworzył oczy. Przetarł je łapkami. Ziewnął raz i drugi, przeciągnął się. Wiaterek tymczasem nagle zawirował, zatańczył i chłodnym powietrzem orzeźwił go. Najpierw dotknął jego łap. Wniknęła w nie ożywcza siła, miś poczuł, jakby zanurzył je w chłodnym strumyku. Ten przyjemny, orzeźwiający dotyk przenikał coraz wyżej i wyżej, jak prysznic ogarnął ciało, dając energię, przepełniając siłą. Miś łapkami, główką, nóżkami. Wstał, otrzepał futerko, poczuł się odprężony i wypoczęty. Wiaterek wzmagał się, coraz silniej, tańcząc po łące i zachęcając wszystkich do zabawy. W jego rytm pochylały się trawy, kwiatki, a nawet krzewy ruszały swymi gałązkami jak ramionami. Cudownie wypocząłem - pomyślał miś. - Jutro na pewno tutaj powrócę, ale teraz już pora wracać do domu. Czeka tam przecież na mnie mama i przepyszny podwieczorek. W tym momencie pogłaskał się po brzuszku i ruszył energicznie, podskakując w rytm podmuchów, w kierunku swego domu.

Trudność dziecka: zachowania agresywne.

Szczeniaczek Dino.

Delikatne promienie słońca ogrzewały ziemię. Na trawie iskrzyły się kropelki rosy, które pod wpływem słonecznego ciepła unosiły się w górę tworząc na niebie błękitno- różowe obłoki. Ziemia pachniała świeżością taką, jakiej o innej porze roku, oprócz wiosny nigdy nie było.Z oddali dochodziły dźwięki bzyczących pszczółek, które nie zważając na nic, zajęte były zbieraniem nektaru z fioletowych, słodko pachnących fiołków. Dzień wprost wymarzony na zawody. Na polanie robiło się coraz gwarniej, wszyscy rozmawiali tylko o zbliżającym się wyścigu. Kto w tym roku zwycięży, kto będzie pierwszy? Szczeniaczek Dino też brał udział w zawodach. Bardzo lubił się ścigać. Był przekonany, że to on będzie najlepszy, przecież w

biegach, urządzanych z rodzeństwem, zawsze wygrywał. Biegacze ustawili się na linii startu, kogutek Kurek dał sygnał do rozpoczęcia wyścigu.- Paf! No i zawodnicy ruszyli. Na początku wszyscy biegli razem, nikt nikogo nie wyprzedzał. Przecież do pokonania, był taki długi odcinek trasy, aż do wysokich dębów. Tylko Szczeniaczek Dino, nie myśląc o długości, wystartował z całych sił. W głowie miał tylko jedną myśl – chcę być pierwszy. Biegł i biegł, aż zaczęły go boleć łapki. Ostre kamyki wbijały mu się boleśnie w poduszeczki. Nie zważał jednak na to, nic nie jest w stanie mu przeszkodzić, liczy się tylko zwycięstwo. Gdy tak biegł nie patrzył na nikogo, rozpychał się łokciami, popychał kolegów -to przecież rywale, zagrażają mi- myślał szczeniaczek. W końcu wszyscy pozostali w tyle. Nie, nie wszyscy. Przed Dino była jeszcze kotka Kiki – ona może mi przeszkodzić w zwycięstwie- pomyślał mały piesek. Podbiegł do kotki popchnął ją z całej siły. Kiki upadła. - A niech sobie leży, ja muszę być pierwszy. Nie dostrzegł, że Kiki płacze, a z jej kolana sączy się czerwona strużka krwi. Wreszcie meta. Zwycięstwo, Dino najlepszy! Cieszył się, skakał. Zobaczył wprawdzie, że inni wcale nie mają radosnych min - No i dobrze, pewnie mi zazdroszczą- pomyślał szczeniaczek. Gdy tak sam radował się wygraną nie zauważył, że nikogo już nie ma, że wszyscy już dawno poszli do swoich domów. Został sam na polanie. Nagle spojrzał w niebo. – Ojej, jakie ciemne i ciężkie te chmury, pewnie zaraz będzie padać. Dobrze, że w czasie biegu była ładna pogoda- rzekł szczeniaczek. Ledwie to powiedział, gdy z nieba spadł rzęsisty deszcz - aj i grzmi, boję się burzy, a mama tak daleko. Co ja teraz zrobię? Trudno, przecież potrafię szybko biegać, trzeba uciekać do domu. Deszcz padał coraz mocniej, nagle niebo przecięła ostra błyskawica, rozległ się huk To nadchodziła potężna burza. Do domu jeszcze daleko, co ja zrobię? Martwił się coraz bardziej szczeniaczek. Nawet łzy pojawiły się w jego, czarnych jak węgielki, oczach.

- O to przecież domek Kiki, może u niej znajdę schronienie? Nie, na pewno mnie nie wpuści. Byłem dla niej taki niedobry. Akurat Kiki w tym momencie zerknęła przez okno i zobaczyła, zmokniętego Dino. Nie zastanawiając się wcale, szybko otworzyła drzwi i wpuściła wystraszonego szczeniaczka do środka. Chodź do mnie, przeczekasz burzę, a jak się rozpogodzi wrócisz do swojego domu - powiedziała kotka. Naprawdę mogę? - spytał niepewnie Dino. Pewnie - odpowiedziała kotka. Ale ja zrobiłem ci krzywdę - powiedział szczeniaczek i spuścił głowę. To prawda, było mi przykro, ale wybaczam Ci - odparła na to kotka. Dziękuję – odrzekł zawstydzony piesek. Gdy tylko burza ucichła, Dino wrócił do swojego domu. Nazajutrz przyjechał do Kiki na rowerze. Pościgamy się? Pewnie! – krzyknęła radośnie kotka. I razem pojechali do bukowego lasu na swoich lśniących, wspaniałych rowerkach.

Wielkanoc!!

Kilka ciekawostek na temat Świąt Wielkanocnych

ZWYCZAJE I TRADYCJE WIELKANOCNE W RÓZNYCH REGIONACH POLSKI

Jajko powiedziało do swej koleżanki :
- Wielkanoc !
Musimy zmienić się w pisanki……

Zwyczaj zdobienia jaj *w okresie Wielkanocy ma w Polsce bardzo odległą tradycje (X wiek) Najpopularniejszą i najstarszą technika zdobienia jaj jest technika batikowa, w której wzór jest nanoszony woskiem przy użyciu tak zwanego pisaka lub przy użyciu szpilki . Do innych technik należy wyskrobywanie wzorów przy użyciu ostrego narzędzia , oklejanie jaj wycinankami papieru, rdzeniem z sitowia lub tkaniną : malowanie farbami różnego rodzaju oraz wytrawianiem wzorów kwasem(dawniej kwasem z kiszonej kapusty , później kwasem solnym)*

Baranek wielkanocny *- jest liturgicznym symbolem Wielkanocy – symbolem męki i śmierci i zmartwychwstania Chrystusa . Zwyczaj święcenia baranka sięga VII wieku . Natomiast ustawianie*
baranka na stole wielkanocnym wprowadził w XIV wieku papież Urban V. Baranek miał przypominać ucztującym wiernym najważniejsze przesłanie na święta , W Polsce baranek był nazwany Agnuszkiem i pojawił się cztery wieki temu.

Ciasta na stole wielkanocnym *– drożdżowe babki tak zwane* ***baby wielkanocne*** *są wysokie i lukrowane ;* ***mazurki*** *– typowo polski przysmak wielkanocny : - to bardzo słodkie ciasto z masą orzechową lub migdałową , oblane kolorowym lukrem i udekorowane bakaliami i konfiturą. Na stole nie powinno też zabraknąć* ***sernika.***

GÓRNY ŚLĄSK
Wśród świątecznych ozdób królują tradycyjnie zdobione „kruszonki”. Jajka barwione naturalnie – w wywarze z cebuli, olszyny lub kory dębowej, a kunsztowne ornamenty na pisankach wyskrobywane są szpilką.

WIELKOPOLSKA
Co wspólnego ma słoma z Wielkanocą? To doskonale wiedza Wielkopolanie, których z niedzieli na poniedziałek nachodzą dziady śmiguśne. Owinięci w słomę przebierańcy wymuszają datki i leją wodą opornych.

PODLASIE
Spotkanie przy świątecznym stole, to dla mieszkańców Podlasia także okazja do zabawy w wybijanki , czyli stukanie się jajkami. Wygrywa ten, kogo jajko nie pęka.

KUJAWY I POMORZE
Na Kujawach w Wielki Czwartek odbywa się wybijanie żuru, czyli rozbijanie garnka z popiołem lub błotem(niby żurem)o okna domów. Ma to symbolizować kres postnych wyrzeczeń. Na Pomorzu natomiast w lany poniedziałek chłopcy oblewają wodą dziewczęta , zaś we wtorek jest na odwrót.

WARMIA I MAZURY
Pogrzeb Judasza to zwyczaj prawie zapomniany , ale kiedyś żywy na tych terenach. Symbolizującą Judasza kukłę w Wielki Czwartek wieszano, ciągano po wsi, a na koniec topiono lub palono, by stało się zadość sprawiedliwości.

MAŁOPOLSKA
W lany poniedziałek krakusi zbierają się na odpustowym festynie Emaus. Kiedyś był on ludową zabawą urządzaną na pamiątkę drogi Apostołów do miasteczka Emaus. Dziś jest okazją do zakupów i rodzinnych spacerów wśród kramów pełnych błyskotek , piszczałek i słodyczy.

Co włożyć do święconki:
W wielkanocnym koszyczku wyłożymy białą serwetą, udekorowanym gałązkami bukszpanu i baziami, oprócz baranka (symbolu pokory i łagodności) powinny znaleźć też inne pokarmy:
Jajka – są znakiem życia
Chleb – symbolizuje dobrobyt i pomyślność
Sól – chroni przed zepsuciem , oczyszcza
Wędlina – zapewnia zdrowie, płodność i dostatek
Ciasto – stoi na straży umiejętności i doskonałość.